

ОТЧЕТ

ОБ ИСПОЛНЕНИИ УЧРЕЖДЕНИЕМ ПЛАНА ЕГО ФИНАНСОВО-ХОЗЯЙСТВЕННОЙ ДЕЯТЕЛЬНОСТИ

на "01" января 2019 г.

Учреждение Краевое государственное автономное образовательное учреждение среднего профессионального образования "Красноярский хореографический колледж"

Обособленное _____

Учредитель _____

Наименование органа, осуществляющего полномочия учредителя _____

Вид финансового обеспечения (деятельности) Собственные доходы учреждения

Периодичность: квартальная, годовая

Единица измерения: руб

Форма по ОКУД

Дата

по ОКПО

по ОКТМО

по ОКПО

Глава по БК

по ОКЕИ

| |
|------------|
| КОДЫ |
| 0503737 |
| 01.01.2019 |
| 05226476 |
| |
| |
| |
| 2 |
| |
| 383 |

1. Доходы учреждения

| Наименование показателя | Код строки | Код аналитики | Утверждено плановых назначений | Исполнено плановых назначений | | | | | Не исполнено плановых назначений |
|---|------------|---------------|--------------------------------|-------------------------------|------------------------|------------------------|------------------------|--------------|----------------------------------|
| | | | | через лицевые счета | через банковские счета | через кассу учреждения | некассовыми операциями | итого | |
| 1 | 2 | 3 | 4 | 5 | 6 | 7 | 8 | 9 | 10 |
| Доходы - всего | 010 | | 4 351 273.60 | 2 695 496.08 | - | 1 418 276.05 | - | 4 113 772.13 | 237 501.47 |
| Доходы | | 100 | 4 351 273.60 | 2 695 496.08 | - | 1 418 276.05 | - | 4 113 772.13 | 237 501.47 |
| Доходы от собственности | | 120 | 93 639.88 | 70 561.60 | - | - | - | 70 561.60 | 23 078.28 |
| | | 121 | 92 366.28 | 69 288.00 | - | - | - | 69 288.00 | 23 078.28 |
| | | 129 | 1 273.60 | 1 273.60 | - | - | - | 1 273.60 | - |
| Доходы от оказания платных услуг (работ) и компенсации затрат | | 130 | 4 257 633.72 | 2 624 934.48 | - | 1 418 276.05 | - | 4 043 210.53 | 214 423.19 |
| | | 131 | 4 253 133.72 | 2 624 934.48 | - | 1 418 276.05 | - | 4 043 210.53 | 209 923.19 |
| | | 135 | 4 500.00 | - | - | - | - | - | 4 500.00 |

2. Расходы учреждения

| Наименование показателя | Код строки | Код аналитики | Утверждено плановых назначений | Исполнено плановых назначений | | | | | Не исполнено плановых назначений |
|--|------------|---------------|--------------------------------|-------------------------------|------------------------|------------------------|------------------------|--------------|----------------------------------|
| | | | | через лицевые счета | через банковские счета | через кассу учреждения | некассовыми операциями | итого | |
| 1 | 2 | 3 | 4 | 5 | 6 | 7 | 8 | 9 | 10 |
| Расходы - всего | 200 | X | 4 708 256.11 | 4 271 483.40 | - | - | - | 4 271 483.40 | 436 772.71 |
| в том числе: | | | | | | | | | |
| Расходы на выплаты персоналу в целях обеспечения выполнения функций государственными (муниципальными) органами, казенными учреждениями, органами управления государственными внебюджетными фондами | | 100 | 153 553.20 | 153 553.20 | - | - | - | 153 553.20 | - |
| Расходы на выплаты персоналу казенных учреждений | | 110 | 153 553.20 | 153 553.20 | - | - | - | 153 553.20 | - |
| Фонд оплаты труда учреждений | | 111 | 105 726.82 | 105 726.82 | - | - | - | 105 726.82 | - |
| Иные выплаты персоналу учреждений, за исключением фонда оплаты труда | | 112 | 15 897.50 | 15 897.50 | - | - | - | 15 897.50 | - |
| Взносы по обязательному социальному страхованию на выплаты по оплате труда работников и иные выплаты работникам | | 119 | 31 928.88 | 31 928.88 | - | - | - | 31 928.88 | - |
| Закупка товаров, работ и услуг для обеспечения государственных (муниципальных) нужд | | 200 | 4 537 826.35 | 4 101 053.64 | - | - | - | 4 101 053.64 | 436 772.71 |
| Иные закупки товаров, работ и услуг для обеспечения государственных (муниципальных) нужд | | 240 | 4 537 826.35 | 4 101 053.64 | - | - | - | 4 101 053.64 | 436 772.71 |
| Прочая закупка товаров, работ и услуг для обеспечения государственных (муниципальных) нужд | | 244 | 4 537 826.35 | 4 101 053.64 | - | - | - | 4 101 053.64 | 436 772.71 |
| Иные бюджетные ассигнования | | 800 | 16 876.56 | 16 876.56 | - | - | - | 16 876.56 | - |
| Уплата налогов, сборов и иных платежей | | 850 | 16 876.56 | 16 876.56 | - | - | - | 16 876.56 | - |
| Уплата прочих налогов, сборов | | 852 | 11 936.93 | 11 936.93 | - | - | - | 11 936.93 | - |
| Уплата иных платежей | | 853 | 4 939.63 | 4 939.63 | - | - | - | 4 939.63 | - |
| Восстановлениям расходов прошлых лет | 300 | X | - | - | - | - | - | - | - |
| в том числе: | | | | | | | | | |
| | | | - | - | - | - | - | - | - |
| | | | - | - | - | - | - | - | - |
| Результат исполнения (дефицит / профицит) | 450 | X | -356 982.51 | -1 575 987.32 | - | 1 418 276.05 | - | -157 711.27 | X |

3. Источники финансирования дефицита средств учреждения


| Наименование показателя | Код строки | Код аналитики | Утверждено плановых назначений | Исполнено плановых назначений | | | | | Не исполнено плановых назначений |
|---|------------|---------------|--------------------------------|-------------------------------|------------------------|------------------------|------------------------|---------------|----------------------------------|
| | | | | через лицевые счета | через банковские счета | через кассу учреждения | некассовыми операциями | итого | |
| 1 | 2 | 3 | 4 | 5 | 6 | 7 | 8 | 9 | 10 |
| Источники финансирования дефицита средств средств - всего (стр.520 + стр.590 + стр.620 + стр.700 + стр. 730 + стр.820 + стр.830) | 500 | | 356 982.51 | 1 575 987.32 | - | -1 418 276.05 | - | 157 711.27 | 199 271.24 |
| в том числе: | | | | | | | | | |
| Внутренние источники | 520 | | - | - | - | - | - | - | - |
| из них: | | | - | - | - | - | - | - | - |
| | | | - | - | - | - | - | - | - |
| | | | - | - | - | - | - | - | - |
| Движение денежных средств | 590 | X | - | - | - | - | - | - | - |
| поступления денежных средств прочие | 591 | 510 | - | - | - | - | - | - | X |
| выбытие денежных средств | 592 | 610 | - | - | - | - | - | - | X |
| Внешние источники | 620 | | - | - | - | - | - | - | - |
| из них: | | | - | - | - | - | - | - | - |
| | | | - | - | - | - | - | - | - |
| | | | - | - | - | - | - | - | - |
| Изменение остатков средств | 700 | X | 356 982.51 | 157 711.27 | - | - | - | 157 711.27 | 199 271.24 |
| увеличение остатков средств, всего | 710 | 510 | - | -4 177 007.83 | -1 418 276.05 | -1 418 276.05 | - | -7 013 559.93 | X |
| уменьшение остатков средств, всего | 720 | 610 | - | 4 334 719.10 | 1 418 276.05 | 1 418 276.05 | - | 7 171 271.20 | X |
| Изменение остатков по внутренним оборотам средств учреждения | 730 | X | - | 1 418 276.05 | - | -1 418 276.05 | - | - | - |
| в том числе: | | | | | | | | | |
| увеличение остатков средств учреждения | 731 | 510 | - | 1 418 276.05 | 1 418 276.05 | - | - | 2 836 552.10 | X |
| уменьшение остатков средств учреждения | 732 | 610 | - | - | -1 418 276.05 | -1 418 276.05 | - | -2 836 552.10 | X |
| Изменение остатков по внутренним расчетам | 820 | X | - | - | - | - | - | - | - |
| в том числе: | | | | | | | | | |
| увеличение остатков по внутренним расчетам (Кт 030404510) | 821 | | - | - | - | - | - | - | - |
| уменьшение остатков по внутренним расчетам (Дт 030404610) | 822 | | - | - | - | - | - | - | - |
| Изменение остатков расчетов по внутренним привлечением средств | 830 | X | - | - | - | - | - | - | - |
| в том числе: | | | | | | | | | |
| увеличение расчетов по внутреннему привлечению остатков средств (Кт 030406000) | 831 | | - | - | - | - | - | - | - |
| уменьшение расчетов по внутреннему привлечению остатков средств (Дт 030406000) | 832 | | - | - | - | - | - | - | - |

4. Сведения о возвратах остатков субсидий и расходов прошлых лет




| Наименование показателя | Код строки | Код аналитики | Произведено возвратов | | | | |
|---|------------|---------------|-----------------------|------------------------|------------------------|------------------------|-------|
| | | | через лицевые счета | через банковские счета | через кассу учреждения | некассовыми операциями | итого |
| 1 | 2 | 3 | 4 | 5 | 6 | 7 | 8 |
| Возвращено остатков субсидий прошлых лет, всего | 910 | X | - | - | - | - | - |
| из них по кодам аналитики: | | | | | | | |
| | | | - | - | - | - | - |
| Возвращено расходов прошлых лет, всего | 950 | X | - | - | - | - | - |
| из них по кодам аналитики: | | | | | | | |
| | | | - | - | - | - | - |
| | | | - | - | - | - | - |

Руководитель  М.Н.Ломовцева
(подпись) (расшифровка подписи)

Руководитель финансово-экономической службы  
(подпись) (расшифровка подписи)

Главный бухгалтер  Е.А.Сизых
(подпись) (расшифровка подписи)

Централизованная бухгалтерия _____
(наименование, ОГРН, ИНН, КПП, местонахождение)

Исполнитель   
(должность) (подпись) (расшифровка подписи) (подпись) (расшифровка подписи) (подпись) (расшифровка подписи) (телефон, e-mail)

"21" января 2019 г.