


Электронная библиотека для читателя

1) Зайдите на сайт <http://www.academia-moscow.ru>.



2) Нажмите на ссылку **Регистрация** в правом верхнем углу страницы

Регистрация нового пользователя. Шаг 1

Выберите категорию покупателей, к которой Вы относитесь

- Физическое лицо
- Представитель образовательной организации
- Юридическое лицо обеспечивающее поставку в образовательные организации

ШАГ 2 >

3) Шаг 1. Выберете категорию **Физическое лицо**:

4) Шаг 2. Заполните поля формы.

Регистрация нового пользователя. Шаг 2

Имя:	<input type="text"/>
Фамилия:	<input type="text"/>
Логин:*	<input type="text"/>
Пароль:*	<input type="text"/>
Подтверждение пароля:*	<input type="text"/>
E-mail:*	<input type="text"/>
Адрес:	<input type="text"/>
Телефон:	<input type="text"/>
	
	<input type="button" value="ОБНОВИТЬ"/>
Введите слово на картинке:*	<input type="text" value="ХК389"/>

Поля, отмеченные звездочкой *
заполняются в обязательном порядке

Логин напишите латинскими буквами и цифрами.
Например, Ivanov-KV
Он понадобится для входа в систему

Для создания пароля используйте латинские
буквы и цифры

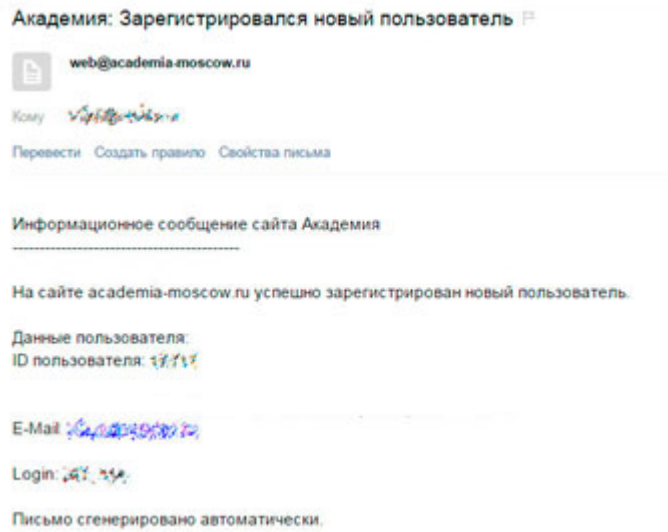
На картинке только заглавные латинские буквы и
цифры. Если Вы не можете прочитать буквы –
нажмите кнопку «Обновить»

После заполнения полей нажмите
кнопку «Регистрация»

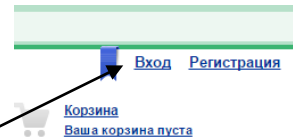
*Поля, обязательные для заполнения.

РЕГИСТРАЦИЯ

5) На электронную почту, указанную при регистрации, будет направлено письмо с регистрационными данными:



6) Зайдите на сайт <http://www.academia-moscow.ru>.



7) Нажмите на ссылку **Вход** в правом верхнем углу страницы

Авторизация

В связи с переходом на новую версию сайта. Пользователям, предыдущие логин и пароль не действительны.
Приносим свои извинения, за доставленные неудобства.

Логин:


Пароль:

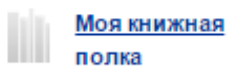
Запомнить меня на этом компьютере

[Забыли свой пароль?](#)
[Зарегистрироваться](#)


8) В появившейся форме введите свой **Логин** и **Пароль**



9) Нажмите . Введите код, выданный Вам в библиотеке. При вводе кода будьте внимательны, не вводите лишних символов и пробелов.



10) Нажмите . Чтобы читать книгу – нажмите на ссылку [Перейти к чтению](#).

11) Режим чтения включен по умолчанию. Обозначается пиктограммой .

12) Режим копирования  позволяет копировать материал книги для выполнения учебной работы.